

SOLEX

КЛЕЙ ДЛЯ СТЕКЛОХОЛСТА И СТЕКЛОБОЕВ ЛЮБОЙ ПЛОТНОСТИ

ГОТОВЫЙ К ПРИМЕНЕНИЮ

- ✓ Подходит для механизированного нанесения
- ✓ Прозрачный при высыхании - не изменяет цвет покрытия



СВЕРХСИЛЬНАЯ
ФИКСАЦИЯ



ВЛАГОСТОЙКИЙ



ЛЕГКОЕ
НАНЕСЕНИЕ



БЫСТРОЕ
СХВАТЫВАНИЕ

ОДИН КЛЕЙ ДЛЯ ВСЕХ
ТИПОВ СТЕКЛОБОЕВ
И СТЕКЛОХОЛСТА

Фасовки: 5 кг | 10 кг





SOLEX


КЛЕЙ ДЛЯ СТЕКЛОХОЛСТА И СТЕКЛОБОЕВ

ГОТОВЫЙ К ПРИМЕНЕНИЮ

 ПРОЗРАЧНЫЙ ПРИ ВЫСЫХАНИИ

 ПОДХОДИТ ДЛЯ МЕХАНИЗИРОВАННОГО НАНЕСЕНИЯ

 СВЕРХСИЛЬНАЯ ФИКСАЦИЯ

 ВЛАГОСТОЙКИЙ

 ЛЕГКОЕ НАНЕСЕНИЕ

 БЫСТРОЕ СХВАТЫВАНИЕ



НАЗНАЧЕНИЕ

Готовый к применению клей для стеклообоев, стеклохолста, армохолста, малярного флизелина, флизелиновых обоев под окраску, а также виниловых, велюровых и других специальных обоев плотностью до 200 г/м².

ОБЛАСТЬ ПРИМЕНЕНИЯ

Для внутренних работ в сухих и влажных помещениях. Подходит для ручного нанесения валиком или кистью, а также для механизированного нанесения распылителем. Клей предназначен для нормально впитывающих оснований — гипсовых и других шпаклёвок, гипсокартона, штукатурки, ДСП и деревянных плит.

СВОЙСТВА

Высокая клеящая способность обеспечивает надёжную фиксацию, быстрое высыхание позволяет приступить к окрашиванию без длительного ожидания. Клей идеально ложится при нанесении валиком или распылителем, отличается экономичным расходом.

ПОДГОТОВКА ПОВЕРХНОСТИ

Основание должно быть чистым, сухим, прочным и обладать нормальной впитывающей способностью. Перед оклейкой необходимо удалить старые обои и остатки краски, зашпаклевать трещины и сколы, после чего обработать поверхность водно-дисперсионной грунтовкой для выравнивания впитываемости.

ПРИМЕНЕНИЕ

Перемешать перед применением. Работать при температуре не ниже +5°C. Равномерно нанесите клей на стену валиком, кистью или распылителем, контролируя равномерность покрытия. Затем приложите первое сухое полотно, строго выверяя его вертикальное положение по отвесу, после чего тщательно разгладьте поверхность пластиковым шпателем, удаляя пузыри и складки. Излишки обоев по краям отрежьте. Последующие полотна приклеивайте стык в стык, следуя рекомендациям производителя. Сразу после фиксации каждого полотна, пока клей не высох, удалите его излишки с лицевой стороны влажной чистой тканью. Для повышения прочности сцепления допускается дополнительное грунтование стеклообоев клеем по верхней части полотна непосредственно в момент его фиксации на стене.

ТЕХНИЧЕСКАЯ ИНФОРМАЦИЯ

Расход	120–130 г/м ² при оклейке стеклообоев и 150–200 г/м ² при работе со стеклохолстом.	Условия хранения	хранить в плотно закрытой таре при температуре от +5°C до +30°C. Выдерживает 5 циклов кратковременного замораживания-оттаивания. В случае замерзания выдержать при комнатной температуре, затем тщательно перемешать.
Состав	акриловая дисперсия, полимерные модифицирующие добавки, консервант, вода.		Срок годности
Время высыхания	время полного высыхания клея составляет 24 - 48 часов при температуре +20°C и относительной влажности 65%, на это время необходимо исключить сквозняки, использование тепловых пушек и попадание прямых солнечных лучей на оклеенную поверхность.	Фасовка	 5кг 10кг